


**Бухгалтерский баланс**  
на 31 декабря 2013 г.

Организация	<b>Открытое акционерное общество "РусТАХОНЕТ"</b>	Форма по ОКУД	Коды		
Идентификационный номер налогоплательщика		Дата (число, месяц, год)	0710001		
Вид экономической деятельности	<b>технические испытания, исследования и сертификация</b>	по ОКПО	31	12	2013
Организационно-правовая форма / форма собственности	<b>Открытое акционерное общество / частная</b>	ИНН	88354042		
Единица измерения: в тыс. рублей		по ОКВЭД	74.30		
Местонахождение (адрес)	<b>125480, Москва г, Героев-Панфиловцев ул, дом № 24</b>	по ОКОПФ / ОКФС	47	16	
		по ОКЕИ	384		

Пояснения	Наименование показателя	Код	На 31 декабря 2013 г.	На 31 декабря 2012 г.	На 31 декабря 2011 г.
	<b>АКТИВ</b>				
	<b>I. ВНЕОБОРОТНЫЕ АКТИВЫ</b>				
3.3.	Нематериальные активы	1110	505	380	1 007
	в том числе:				
	вложения в НМА		505	-	-
	Результаты исследований и разработок	1120	-	-	-
	Нематериальные поисковые активы	1130	-	-	-
	Материальные поисковые активы	1140	-	-	-
3.1.	Основные средства	1150	854	326	388
	Доходные вложения в материальные ценности	1160	-	-	-
	Финансовые вложения	1170	-	-	-
4.9.	Отложенные налоговые активы	1180	147	-	-
3.4.	Прочие внеоборотные активы	1190	3 656	197	-
	в том числе:				
	выданные авансы на приобретение ОС		3 511	-	-
	расходы будущих периодов		145	-	-
	Итого по разделу I	1100	5 162	903	1 395
	<b>II. ОБОРОТНЫЕ АКТИВЫ</b>				
	Запасы	1210	2 227	1 249	743
	Налог на добавленную стоимость по приобретенным ценностям	1220	-	3	3
	в том числе:				
	материалы		761	-	-
	товары		1 466	-	-
4.2.	Дебиторская задолженность	1230	1 024	4 155	4 242
	в том числе:				
	покупатели и заказчики		118	-	-
	бюджет и государственные внебюджетные фонды		830	-	-
	резерв по сомнительным долгам		(177)	-	-
	Финансовые вложения (за исключением денежных эквивалентов)	1240	-	-	-
	Денежные средства и денежные эквиваленты	1250	17 761	9 537	5 549
	Прочие оборотные активы	1260	6	526	675
	в том числе:				
	расходы будущих периодов		6	-	-
	Итого по разделу II	1200	21 017	15 470	11 213
	<b>БАЛАНС</b>	1600	26 180	16 372	12 608

Показатели	Наименование показателя	Код	На 31 декабря 2013 г.	На 31 декабря 2012 г.	На 31 декабря 2011 г.
	<b>ПАССИВ</b>				
	<b>III. КАПИТАЛ И РЕЗЕРВЫ</b>				
	Уставный капитал (складочный капитал, уставный фонд, вклады товарищей)	1310	100	100	100
	Собственные акции, выкупленные у акционеров	1320	-	-	-
	Переоценка внеоборотных активов	1340	-	-	-
	Добавочный капитал (без переоценки)	1350	-	-	-
	Резервный капитал	1360	5	5	5
	Нераспределенная прибыль (непокрытый убыток)	1370	19 558	7 636	6 546
	Итого по разделу III	1300	19 663	7 741	6 651
	<b>IV. ДОЛГОСРОЧНЫЕ ОБЯЗАТЕЛЬСТВА</b>				
	Заемные средства	1410	-	-	-
	Отложенные налоговые обязательства	1420	-	-	-
	Оценочные обязательства	1430	-	-	-
	Прочие обязательства	1450	-	-	-
	Итого по разделу IV	1400	-	-	-
	<b>V. КРАТКОСРОЧНЫЕ ОБЯЗАТЕЛЬСТВА</b>				
	Заемные средства	1510	-	-	-
4.3.	Кредиторская задолженность	1520	5 381	6 723	4 532
	в том числе:				
	авансы полученные		4 471	-	-
	задолженность перед бюджетом и государственными внебюджетными фондами		1 403	-	-
	поставщики и подрядчики		187	-	-
	налог на добавленную стоимость по авансам и предоплатам		(680)	-	-
	Доходы будущих периодов	1530	-	-	-
	Оценочные обязательства	1540	1 135	1 288	804
	Прочие обязательства	1550	-	620	620
	Итого по разделу V	1500	6 517	8 631	5 957
	<b>БАЛАНС</b>	1700	26 180	16 372	12 608



Руководитель  **Карлош Андрей Николаевич**  
 (подпись) (расшифровка подписи)

5 марта 2014 г.



**Отчет о финансовых результатах  
за Январь - Декабрь 2013г.**

Организация Открытое акционерное общество "РусТАХОНЕТ"

Идентификационный номер налогоплательщика

Вид экономической деятельности

Организационно-правовая форма / форма собственности

Открытое акционерное общество

/ частная

Единица измерения: в тыс. рублей

Форма по ОКУД

Дата (число, месяц, год)

по ОКПО

ИНН

по ОКВЭД


по ОКОПФ / ОКФС

по ОКЕИ

Коды		
0710002		
31	12	2013
88354042		
7733669853		
74.30		
47	16	
384		

Пояснения	Наименование показателя	Код	За Январь - Декабрь 2013г.	За Январь - Декабрь 2012г.
1.3.	Выручка	2110	83 667	41 981
1.3.	Себестоимость продаж	2120	(12 365)	(5 551)
	Валовая прибыль (убыток)	2100	71 302	36 430
4.4.	Коммерческие расходы	2210	(49 103)	(25 014)
	Управленческие расходы	2220	-	-
	Прибыль (убыток) от продаж	2200	22 199	11 416
	Доходы от участия в других организациях	2310	-	-
	Проценты к получению	2320	-	-
	Проценты к уплате	2330	-	-
4.7.	Прочие доходы	2340	117	70
	в том числе:			
	курсовые разницы		32	-
4.6.	Прочие расходы	2350	(877)	(1 269)
	в том числе:			
	курсовые разницы		70	-
	расходы на услуги кредитных организаций		166	-
	налоги и сборы		5	-
	Прибыль (убыток) до налогообложения	2300	21 439	10 217
5.1.	Текущий налог на прибыль	2410	(4 464)	(2 576)
4.9.	в т.ч. постоянные налоговые обязательства (активы)	2421	(29)	(533)
	Изменение отложенных налоговых обязательств	2430	-	-
4.9.	Изменение отложенных налоговых активов	2450	147	-
	Прочее	2460	-	(1)
4.10	Чистая прибыль (убыток)	2400	17 122	7 640

Пояснения	Наименование показателя	Код	За Январь - Декабрь 2013г.	За Январь - Декабрь 2012г.
	<b>СПРАВОЧНО</b>			
	Результат от переоценки внеоборотных активов, не включаемый в чистую прибыль (убыток) периода	2510	-	-
	Результат от прочих операций, не включаемый в чистую прибыль (убыток) периода	2520	-	-
	Совокупный финансовый результат периода	2500	17 122	7 640
	Базовая прибыль (убыток) на акцию	2900	17	7
	Разводненная прибыль (убыток) на акцию	2910	-	-



Руководитель

(подпись)

Карлош Андрей  
Николаевич

(расшифровка подписи)

6 марта 2014 г.



**Отчет о движении денежных средств  
за Январь - Декабрь 2013г.**

Организация Открытое акционерное общество "РусТАХОНЕТ"  
 Идентификационный номер налогоплательщика \_\_\_\_\_  
 Вид экономической деятельности технические испытания, исследования и сертификация  
 Организационно-правовая форма / форма собственности Открытое акционерное общество / частная  
 Единица измерения: в тыс. рублей

Дата (число, месяц, год) \_\_\_\_\_  
 Форма по ОКУД \_\_\_\_\_  
 по ОКПО \_\_\_\_\_  
 ИНН \_\_\_\_\_  
 по ОКВЭД \_\_\_\_\_  
 по ОКОПФ / ОКФС \_\_\_\_\_  
 по ОКЕИ \_\_\_\_\_

Коды		
0710004		
31	12	2013
88354042		
7733669853		
74.30		
47	16	
384		

Наименование показателя	Код	За Январь - Декабрь 2013г.	За Январь - Декабрь 2012г.
<b>Денежные потоки от текущих операций</b>			
Поступления - всего	4110	97 068	49 688
в том числе:			
от продажи продукции, товаров, работ и услуг	4111	85 598	42 976
арендных платежей, лицензионных платежей, роялти, комиссионных и иных аналогичных платежей	4112	-	-
от перепродажи финансовых вложений	4113	-	-
	4114	-	-
прочие поступления	4119	11 470	6 712
Платежи - всего	4120	(82 360)	(39 150)
в том числе:			
поставщикам (подрядчикам) за сырье, материалы, работы, услуги	4121	(26 432)	(9 744)
в связи с оплатой труда работников	4122	(33 892)	(15 862)
процентов по долговым обязательствам	4123	-	-
налога на прибыль	4124	(6 068)	(2 904)
расчеты по налогам и сборам	4125	(14 088)	-
прочие платежи	4129	(1 880)	(10 640)
Сальдо денежных потоков от текущих операций	4100	14 708	10 538
<b>Денежные потоки от инвестиционных операций</b>			
Поступления - всего	4210	-	-
в том числе:			
от продажи внеоборотных активов (кроме финансовых вложений)	4211	-	-
от продажи акций (долей участия) в других организациях	4212	-	-
от возврата предоставленных займов, от продажи долговых ценных бумаг (прав требования денежных средств к другим лицам)	4213	-	-
дивидендов, процентов по долговым финансовым вложениям и аналогичных поступлений от долевого участия в других организациях	4214	-	-
	4215	-	-
прочие поступления	4219	-	-
Платежи - всего	4220	(1 513)	-
в том числе:			
в связи с приобретением, созданием, модернизацией, реконструкцией и подготовкой к использованию внеоборотных активов	4221	(1 513)	-
в связи с приобретением акций (долей участия) в других организациях	4222	-	-
в связи с приобретением долговых ценных бумаг (прав требования денежных средств к другим лицам), предоставление займов другим лицам	4223	-	-
процентов по долговым обязательствам, включаемым в стоимость инвестиционного актива	4224	-	-
	4225	-	-
прочие платежи	4229	-	-
Сальдо денежных потоков от инвестиционных операций	4200	(1 513)	-



Наименование показателя	Код	За Январь - Декабрь 2013г.	За Январь - Декабрь 2012г.
<b>Денежные потоки от финансовых операций</b>			
Поступления - всего	4310	-	-
в том числе:			
получение кредитов и займов	4311	-	-
денежных вкладов собственников (участников)	4312	-	-
от выпуска акций, увеличения долей участия	4313	-	-
от выпуска облигаций, векселей и других долговых ценных бумаг и др.	4314	-	-
	4315	-	-
прочие поступления	4319	-	-
Платежи - всего	4320	(4 971)	(6 550)
в том числе:			
собственникам (участникам) в связи с выкупом у них акций (долей участия) организации или их выходом из состава участников	4321	-	-
на выплату дивидендов и иных платежей по распределению прибыли в пользу собственников (участников)	4322	(4 971)	(6 550)
в связи с погашением (выкупом) векселей и других долговых ценных бумаг, возврат кредитов и займов	4323	-	-
	4324	-	-
прочие платежи	4329	-	-
Сальдо денежных потоков от финансовых операций	4300	(4 971)	(6 550)
<b>Сальдо денежных потоков за отчетный период</b>	4400	8 224	3 988
<b>Остаток денежных средств и денежных эквивалентов на начало отчетного периода</b>	4450	9 537	5 549
<b>Остаток денежных средств и денежных эквивалентов на конец отчетного периода</b>	4500	17 761	9 537
Величина влияния изменений курса иностранной валюты по отношению к рублю	4490	-	-



Руководитель

(подпись)

Карлош Андрей Николаевич

(расшифровка подписи)

6 марта 2014 г.



Наименование показателя	Код	Уставный капитал	Собственные акции, выкупленные у акционеров	Добавочный капитал	Резервный капитал	Нераспределенная прибыль (непокрытый убыток)	Итого
Уменьшение капитала - всего:	3220	-	-	-	-	(4 200)	(4 200)
в том числе:							
убыток	3221	X	X	X	X	-	-
переоценка имущества	3222	X	X	-	X	-	-
расходы, относящиеся непосредственно на уменьшение капитала	3223	X	X	-	X	-	-
уменьшение номинальной стоимости акций	3224	-	-	-	X	-	-
уменьшение количества акций	3225	-	-	-	X	-	-
реорганизация юридического лица	3226	-	-	-	-	-	-
дивиденды	3227	X	X	X	X	(4 200)	(4 200)
Изменение добавочного капитала	3230	X	X	-	-	-	X
Изменение резервного капитала	3240	X	X	X	-	-	X
Величина капитала на 31 декабря 2012 г.	3200	100	-	-	5	7 636	7 741
<u>За 2013 г.</u>							
Увеличение капитала - всего:	3310	-	-	-	-	17 122	17 122
в том числе:							
чистая прибыль	3311	X	X	X	X	17 122	17 122
переоценка имущества	3312	X	X	-	X	-	-
доходы, относящиеся непосредственно на увеличение капитала	3313	X	X	-	X	-	-
дополнительный выпуск акций	3314	-	-	-	X	X	-
увеличение номинальной стоимости акций	3315	-	-	-	X	-	X
реорганизация юридического лица	3316	-	-	-	-	-	-
Уменьшение капитала - всего:	3320	-	-	-	-	(5 200)	(5 200)
в том числе:							
убыток	3321	X	X	X	X	-	-
переоценка имущества	3322	X	X	-	X	-	-
расходы, относящиеся непосредственно на уменьшение капитала	3323	X	X	-	X	-	-
уменьшение номинальной стоимости акций	3324	-	-	-	X	-	-
уменьшение количества акций	3325	-	-	-	X	-	-
реорганизация юридического лица	3326	-	-	-	-	-	-
дивиденды	3327	X	X	X	X	(5 200)	(5 200)
Изменение добавочного капитала	3330	X	X	-	-	-	X
Изменение резервного капитала	3340	X	X	X	-	-	X
Величина капитала на 31 декабря 2013 г.	3300	100	-	-	5	19 558	19 663




## 2. Корректировки в связи с изменением учетной политики и исправлением ошибок

Наименование показателя	Код	На 31 декабря 2011 г.	Изменения капитала за 2012 г.		На 31 декабря 2012 г.
			за счет чистой прибыли (убытка)	за счет иных факторов	
<b>Капитал - всего</b>					
до корректировок	3400	-	-	-	-
корректировка в связи с:					
изменением учетной политики	3410	-	-	-	-
исправлением ошибок	3420	-	-	-	-
после корректировок	3500	-	-	-	-
<b>в том числе:</b>					
нераспределенная прибыль (непокрытый убыток):					
до корректировок	3401	-	-	-	-
корректировка в связи с:					
изменением учетной политики	3411	-	-	-	-
исправлением ошибок	3421	-	-	-	-
после корректировок	3501	-	-	-	-
до корректировок	3402	-	-	-	-
корректировка в связи с:					
изменением учетной политики	3412	-	-	-	-
исправлением ошибок	3422	-	-	-	-
после корректировок	3502	-	-	-	-

**3. Чистые активы**

Наименование показателя	Код	На 31 декабря 2013 г.	На 31 декабря 2012 г.	На 31 декабря 2011 г.
Чистые активы	3600	19 663	7 741	6 651



Руководитель Карлош Андрей Николаевич  
 (подпись) (расшифровка подписи)

6 марта 2014 г.